

# クリーンベヤ® / フラットベヤ® お問い合わせシート

お客様問合せ窓口行 TEL 0120-251-664 FAX 0120-251-665

## 商品名

クリーンベヤ®

フラットベヤ®

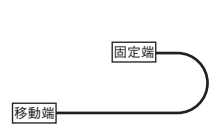
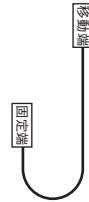
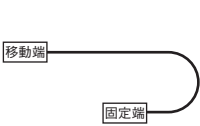
## 設置方法

標準設置

垂直設置(逆U字形)

垂直設置(U字形)

上面固定設置(下側移動)



注) 水平設置、多段設置につきましては、別途ご相談ください。

## 仕様条件

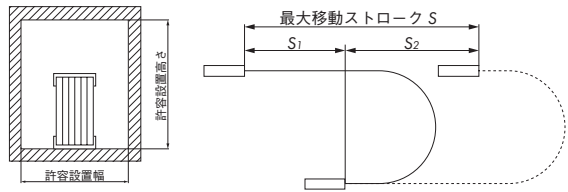
- 最大移動ストローク：S (必須)  
前後ストロークがS/2以外の時はストロークの配分も記載してください。  
\_\_\_\_\_ mm  
S<sub>1</sub> : \_\_\_\_\_ mm S<sub>2</sub> : \_\_\_\_\_ mm
- 許容設置高さ (必須) \_\_\_\_\_ mm
- 許容設置幅 (必須) \_\_\_\_\_ mm

設置高さ、設置幅が仕様条件と合わない場合、どちらを基準にするかご選択ください

設置高さ  設置幅

- 最大加速度 (必須) \_\_\_\_\_ m/s<sup>2</sup>

- 移動速度 (必須) \_\_\_\_\_ m/s
- 使用機械 \_\_\_\_\_
- 使用雰囲気 温度 \_\_\_\_\_ °C 湿度 \_\_\_\_\_ %
- 使用頻度 \_\_\_\_\_ 回/日
- 特記事項 \_\_\_\_\_



## 使用ケーブル・チューブ

下表の項目は全て必須です。

■ ケーブル (クリーンベヤは片端または両端コネクタなしのみ組込可能です。両端コネクタ付では組込めません)

No. <sup>注1</sup>	定格電圧 V	定格温度 °C	線心数 C または 対数 P	導体サイズ AWGまたは SQ	シールド 有○・無×	外径 mm	質量 kg/m	最小 曲げ半径 mm	本数	移動端出代 mm	固定端出代 mm	支給 有○・無×	コネクタ <sup>注2</sup> 有○・無×
P11	300	80	4C	20AWG	○	5.0	0.01	40	1	500	1000	○	×
									2	500	1000		×

### ■ チューブ

No. <sup>注1</sup>	色 <sup>注3</sup>	外径 mm	内径 mm	質量 kg/m	最小曲げ半径 mm	本数	移動端出代 mm	固定端出代 mm	支給 有○・無×
A2	青	6.0	4.0	0.0193	15	1	500	1000	×

注) 1. ご希望のケーブルNo.、チューブNo.をクリーンベヤは29～30ページより、フラットベヤは35～36ページよりお選びください。  
2. コネクタ加工が必要な場合は、ハーネス図面を別途添付ください。  
3. ご指示がない場合は黒色にて対応いたします。

貴社名 \_\_\_\_\_

所属部署 \_\_\_\_\_

氏名 \_\_\_\_\_

TEL \_\_\_\_\_

記入年月日 \_\_\_\_\_

FAX \_\_\_\_\_

E-MAIL \_\_\_\_\_